

# INFORME DE GESTIÓN 2021

**FREDDY GEOVANNY  
GARCÍAHERREROS  
RUSSY**  
DIRECTOR  
ADMINISTRATIVO

**2021**





**FREDDY GEOVANNY GARCÍA HERREROS  
RUSSY**

**Director Administrativo, COMFABOY**

**2021**

Cumplimiento 100%  
Δ 6%

# Afiliados, Categoría & beneficiarios Cuota Monetaria COMFABOY 31/12/2021

## AFILIADOS 2021 IV

15.133  Empresas Afiliadas

174.687  Personas a cargo

196.669  Trabajadores Afiliados

371.356  Población Afiliada

## TRABAJADORES POR CATEGORÍA 2021 IV

142.260  Categoría A

34.571  Categoría B

19.838  Categoría C

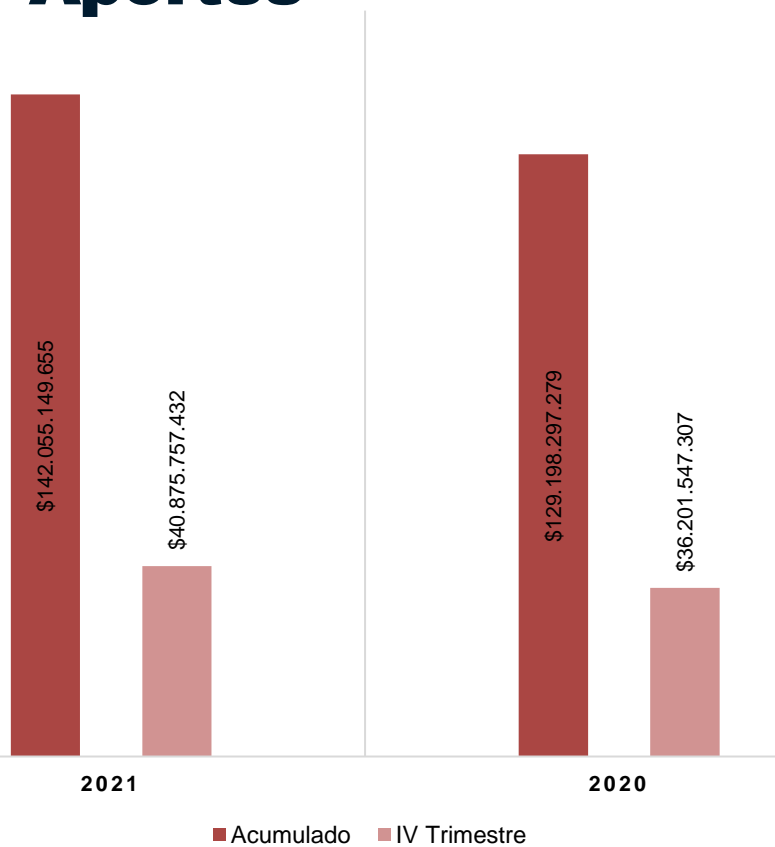
## BENEFICIARIOS CUOTA MONETARIA

57.370  Categoría A

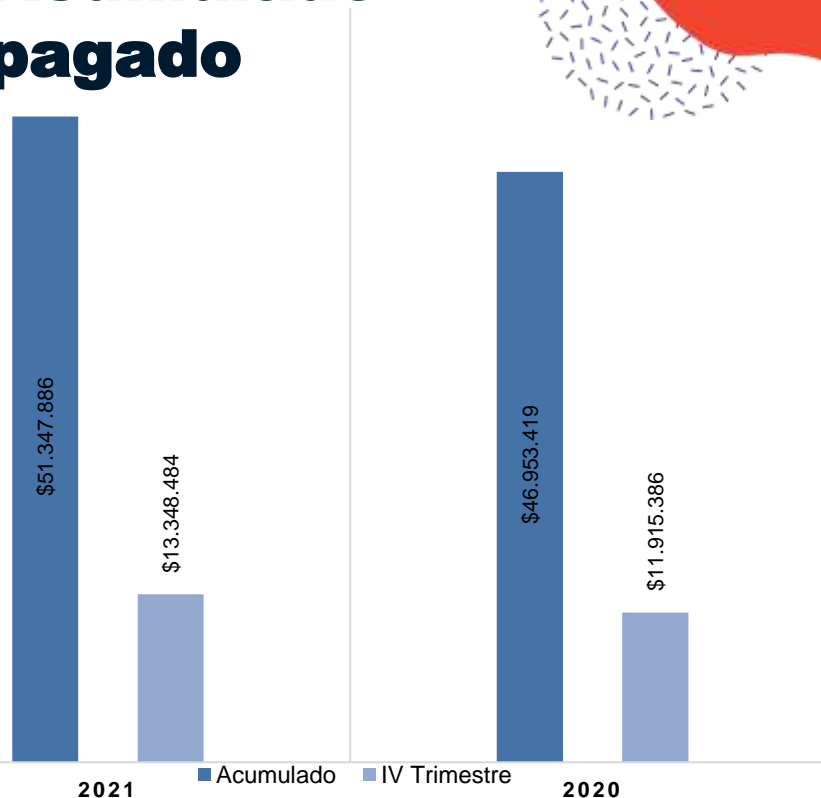
12.385  Categoría B

-  
Categoría C

## Recaudo Acumulado de Aportes



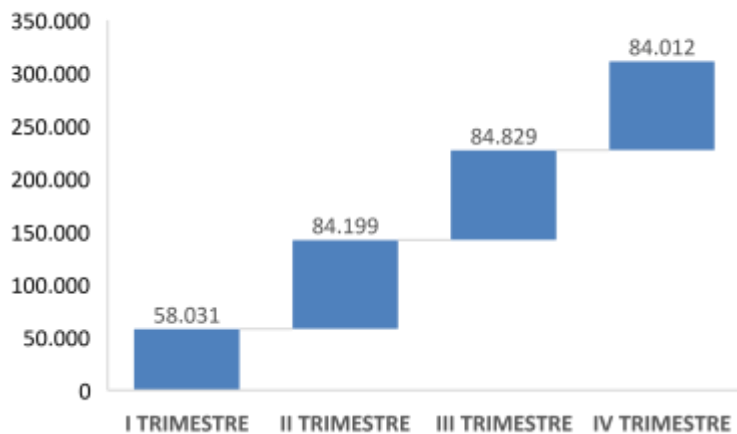
## Subsidio monetario Acumulado pagado



# Subsidio en especie Supersábado



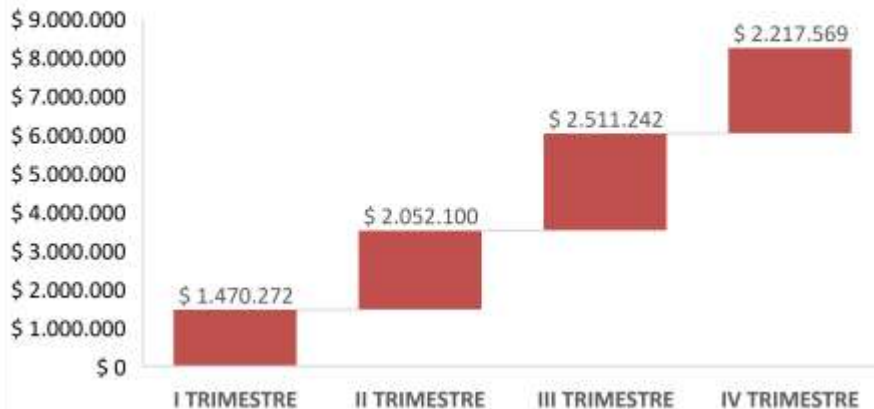
311.071 BENEFICIARIOS EN 2021



Cumplimiento 84%

\$ 8.251'183.000 EJECUTADOS EN 2021

(Miles)



Cumplimiento 130%

# Asignación de subsidios FOVIS



**81 subsidios  
asignados por valor  
de \$2.256'778.584**



**77 SUBSIDIOS URBANOS  
\$ 2.056.902.864**

**4 SUBSIDIOS RURALES  
\$ 199.875.720**

**120 subsidios  
pagados en 2021 por  
\$2.895'408.895**

# MECANISMO DE PROTECCIÓN AL CESANTE 2021

## Cobertura AGENCIA DE EMPLEO 2021

	<i>IV Trimestre</i>		<i>Acumulado 2021</i>	
<i>Personas inscritas</i>	3.338	63%	16.788	79%
<i>Personas remitidas para capacitar</i>	2.383	84%	5.483	48%
<i>Empresas registradas en el sistema de información</i>	285	146%	1152	148%
<i>Vacantes registradas en el sistema de información</i>	4.897	117%	19.551	117%
<i>Personas remitidas a las Empresas</i>	61.119	170%	201.436	140%
<i>Personas colocadas</i>	3.067	139%	12.871	146%

## Subsidio FOSFEC 31/12/2021

2.036 Personas Postuladas

3.535 Personas Asignadas

1.143 Postulados Cuota Monetaria

2.628 Asignados Cuota Monetaria

2.017 Postulados Transferencia Económica

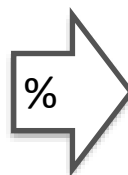
3497 Asignados Transferencia Económica




# IPS COMFABOY

## Cobertura por Servicios 2021 Personas

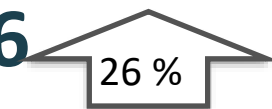
Servicios Médicos **7.128**




Servicios Odontológicos **5.495**



Servicios de Diagnóstico **13.896**



Prevención y Promoción **211**





# COBERTURAS EN EDUCACIÓN 2021 - Personas

Educación  
para el Trabajo  
**28.057**

Bibliotecas  
**238.923**



Actividades  
Culturales  
**5.000**

Educación  
Formal **1.181**

Educación  
Especial **547**

Jornadas  
Escolares  
**3.184**

Jardines  
Sociales **983**



# EDUCACIÓN 2021 – GESTIÓN RELEVANTE



**Educación para el Trabajo –**  
Implementación  
Plataforma Q10 – Aulas  
virtuales – cursos Excel  
Gestión documental etc.

**Educación para el  
trabajo – Diplomado**  
Cuidado al Paciente 185  
participantes –  
Preparación PreICFES  
Colegio COMFABOY

**Bibliotecas**  
Apertura Biblioteca  
Virtual

**Bibliotecas** Concurso  
de Cuento - BiblioCine –  
Conciertos – Día del Niño  
– Pintura

**Educación Especial**  
Programa Madres  
Gestantes y Lactantes 70  
Usuarías


# EDUCACIÓN 2021 – GESTIÓN RELEVANTE



## Resultados Saber 11 Primera Promoción Colegio Comfaboy Tunja

2021 primera promoción del colegio Comfaboy Tunja, resultados importantes y positivos en la prueba de estado.

Mejor puntaje de la institución **365**. El colegio se ubicó en el puesto 15 en el municipio de Tunja dentro de las instituciones privadas y en el puesto 40 a nivel departamentos entre más de 400 colegios públicos y privados, siendo un gran logro para la primera promoción 2021.



# RECREACIÓN, DEPORTE Y TURISMO 2021

<b>COBERTURA ACUMULADA</b>			
<b>RECREACIÓN, DEPORTES Y TURISMO</b>			
<b>A 31 DE DICIEMBRE DE 2021</b>			
SERVICIO	EJECUTADO	EJECUTADO	VARIACIÓN %
	A 31 DE DICIEMBRE DE 2021	A 31 DE DICIEMBRE 2020	2021-2020
TOTAL CENTROS Y HOTEL	234.024	361.335	35%
DEPORTES	23.298	170.759	86%
ZONAS HÚMEDAS CHIQUINQUIRA	-	975	100%
ESCENARIOS DEPORTIVOS TUNJA	-	-	0%
TURISMO	69	14	393%
RECREACIÓN DIRIGIDA	151	105	44%
AUDITORIOS	70	160	56%
ADULTO MAYOR - PERSONAS	2.753	44.576	94%
<b>TOTAL</b>	<b>260.365</b>	<b>577.924</b>	<b>55%</b>



# CRÉDITO SOCIAL

## COMPARATIVO CRÉDITOS OTORGADOS Y DISTRIBUCIÓN POR CATEGORIA ACUMILADO 2021

CATEGORIA	VALOR CRÉDITOS ACUMULADOS			NÚMERO DE CRÉDITOS ACUMULADOS		
	2021	2020	% variación 2021 - 2020	2021	2020	% variación 2021 - 2020
CAT A	13.401.105.990	8.687.938.900	154%	3.252	2682	121%
CAT B	4.980.218.870	4.741.070.679	105%	572	539	106%
CAT C	415.160.000	522.551.000	79%	32	29	110%
<b>TOTAL</b>	<b>18.796.484.860</b>	<b>13.951.580.579</b>	<b>135%</b>	<b>3.856</b>	<b>3250</b>	<b>119%</b>

Fuente: Bancor

# CARTERA DE CRÉDITO SOCIAL

LINEA DE CREDITO	TOTAL, COLOCADO	Al día	31 a 60 DIAS	61 a 90 DIAS	91 a 120 DIAS	121 a 180 DIAS	181 a 360 DIAS	más 360
TOTAL GENERAL	32.738.656.841	30.468.624.473	268.440.390	109.901.240	68.577.406	131.290.576	340.140.045	1.334.630.221

El indicador para el 2021 fue del **6,8%**, lo cual es de resaltar, puesto que en el año inmediatamente anterior se calculó en el 13.43% lo que indica una reducción del 50% y una recuperación real de alrededor de 2.602 millones de pesos correspondientes a 288 créditos.

# VIVIENDA E INFRAESTRUCTURA

Con corte 2021 IV, la  
ejecución acumulada fue de  
**\$10.623.896.115** que  
corresponde al **76%** de la  
meta de inversión aprobada  
para la vigencia 2021.

Proyecto en Realización	Valor Presupuesto	Ejecución Física	Observaciones
Ampliación de servicios de recreación - Construcción Centro Recreacional Urbano en Tunja	\$ 9.000.000.000	62%	En ejecución los contratos de obra No 12 de 2020 y de interventoría No 15 de 2020.
Mejoramiento infraestructura recreo-deportiva en Tunja	\$ 200.000.000	0%	Pendiente iniciar ejecución dado el avance obra
Ampliación servicios recreativos en Hotel Panorama	\$ 400.000.000	100%	Proyecto culminado
Mejoramiento Infraestructura Recreo deportiva Centro Recreacional Sogamoso	352.000.000	71%	Pendiente mejoramiento de cancha en grama sintética y mejoramiento de estaciones de BBQ
Consolidación Centro Urbano de Recreación y Entretenimiento CISC Chiquinquirá	20.000.000	2%	En construcción la cancha en gran sintética
Ampliación Servicios Recreativos Centro Recreacional Duitama	167.000.000	0%	El proyecto fue aprobado y estamos a la espera de la licencia de construcción para iniciar con a la ejecución.
Ampliación servicios de alojamiento centro vacacional Monquirá	58.000.000	0%	El proyecto fue aprobado y estamos a la espera de la licencia de construcción para iniciar con a la ejecución.
Remodelación del Centro Integral de Servicios de Sogamoso	1.549.015.923	96%	Se terminó la ejecución de los contratos de obra 144 de 2020 y contrato de interventoría 01 de 2021, se liquidó contrato compra ascensor. Pendiente compra de dotación e instalación de divisiones en vidrio templado.





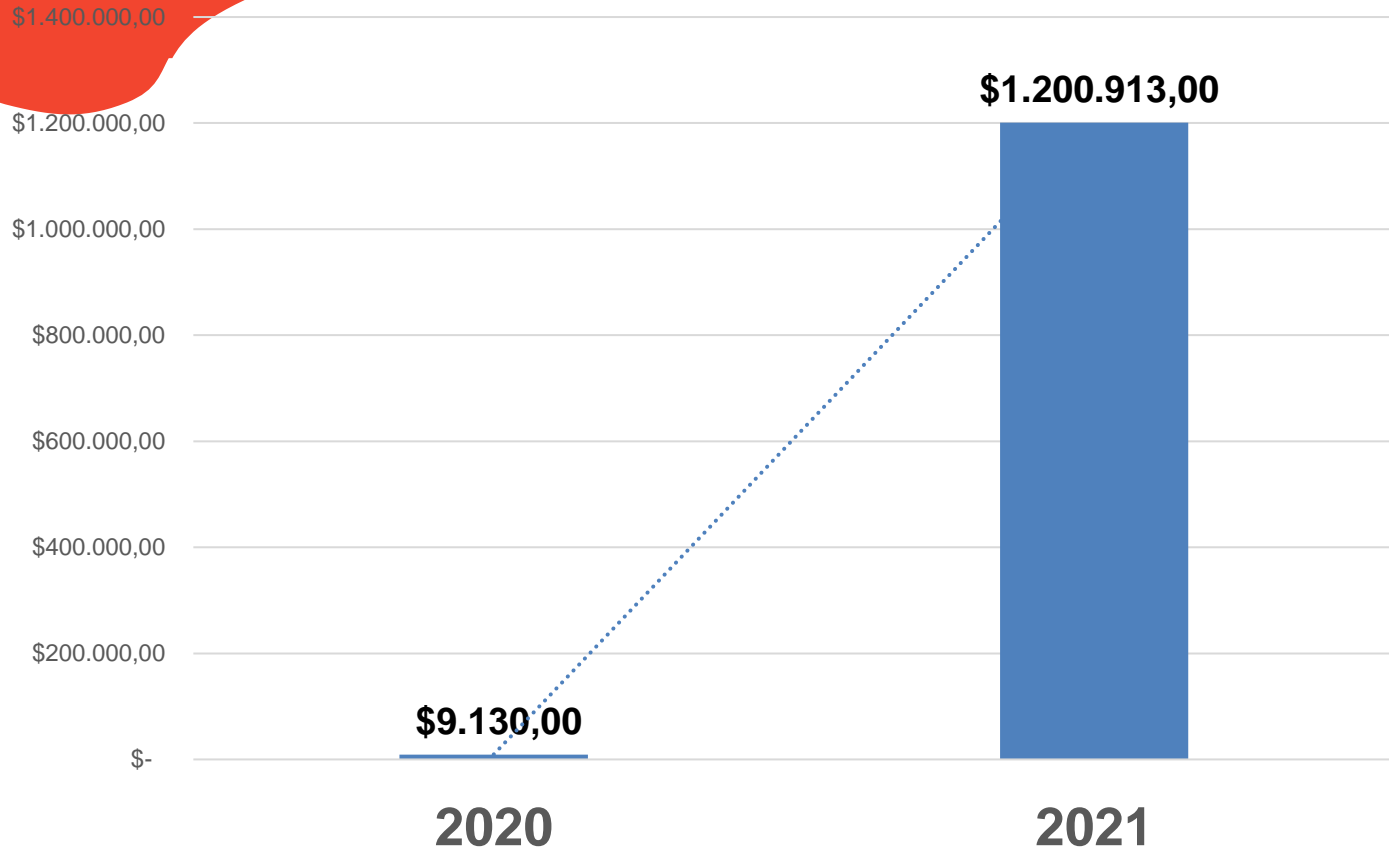
# INFORMACIÓN FINANCIERA

Los ingresos de actividades continuas en Comfaboy a 31 de diciembre de 2021 fueron **\$167.429 millones**.

Como componente principal de los ingresos se encuentran los obtenidos por el recaudo de aportes parafiscales del 4% con **\$142.055 millones**, seguido de los ingresos obtenidos por Servicios Sociales con **\$18.420 millones** y los ingresos por salud IPS por valor de **\$5.381 millones**.

# INFORMACIÓN FINANCIERA

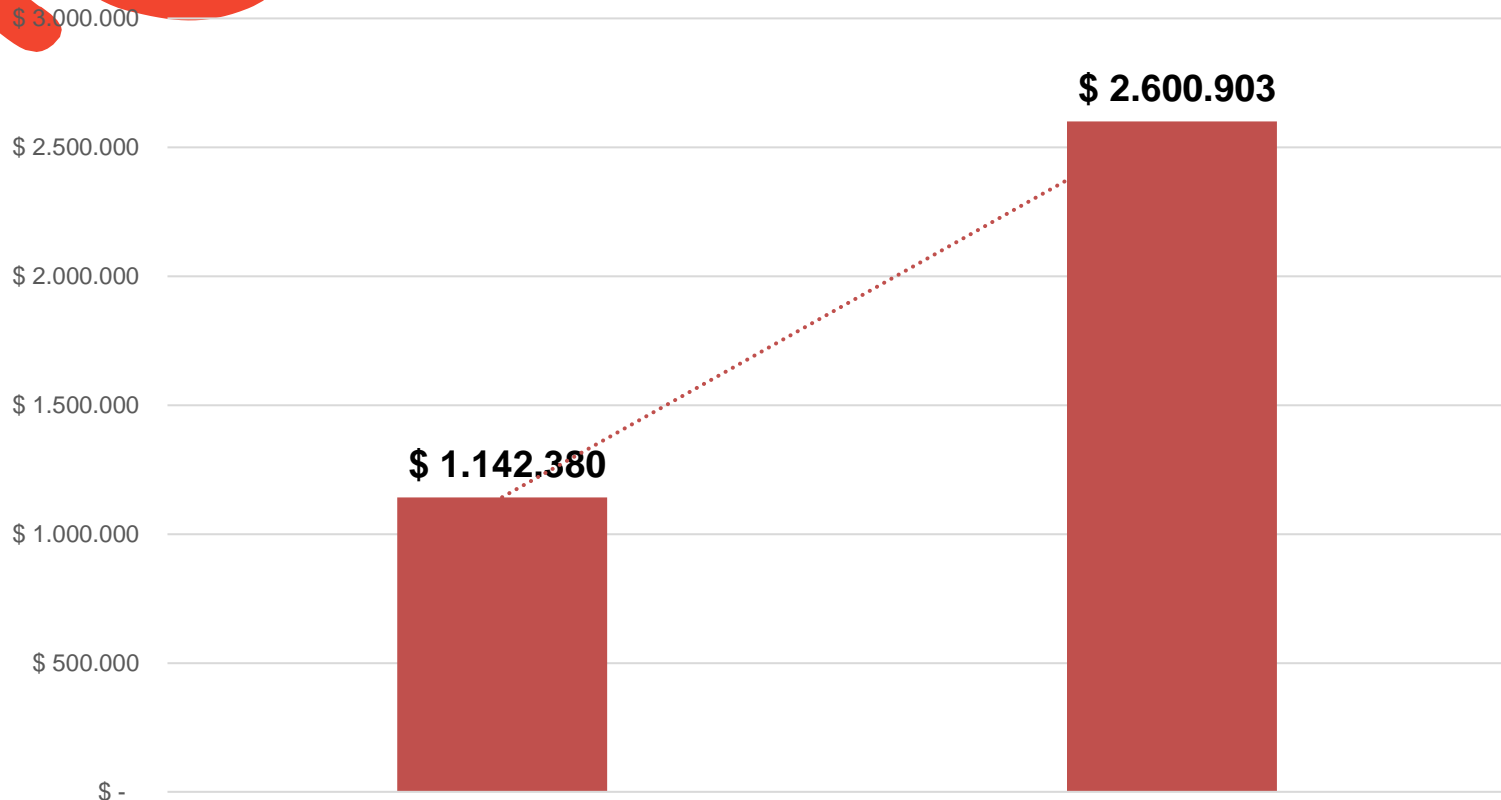
## Remanente IPS (\$ Miles)



**Incremento 13053,48%**

# INFORMACIÓN FINANCIERA

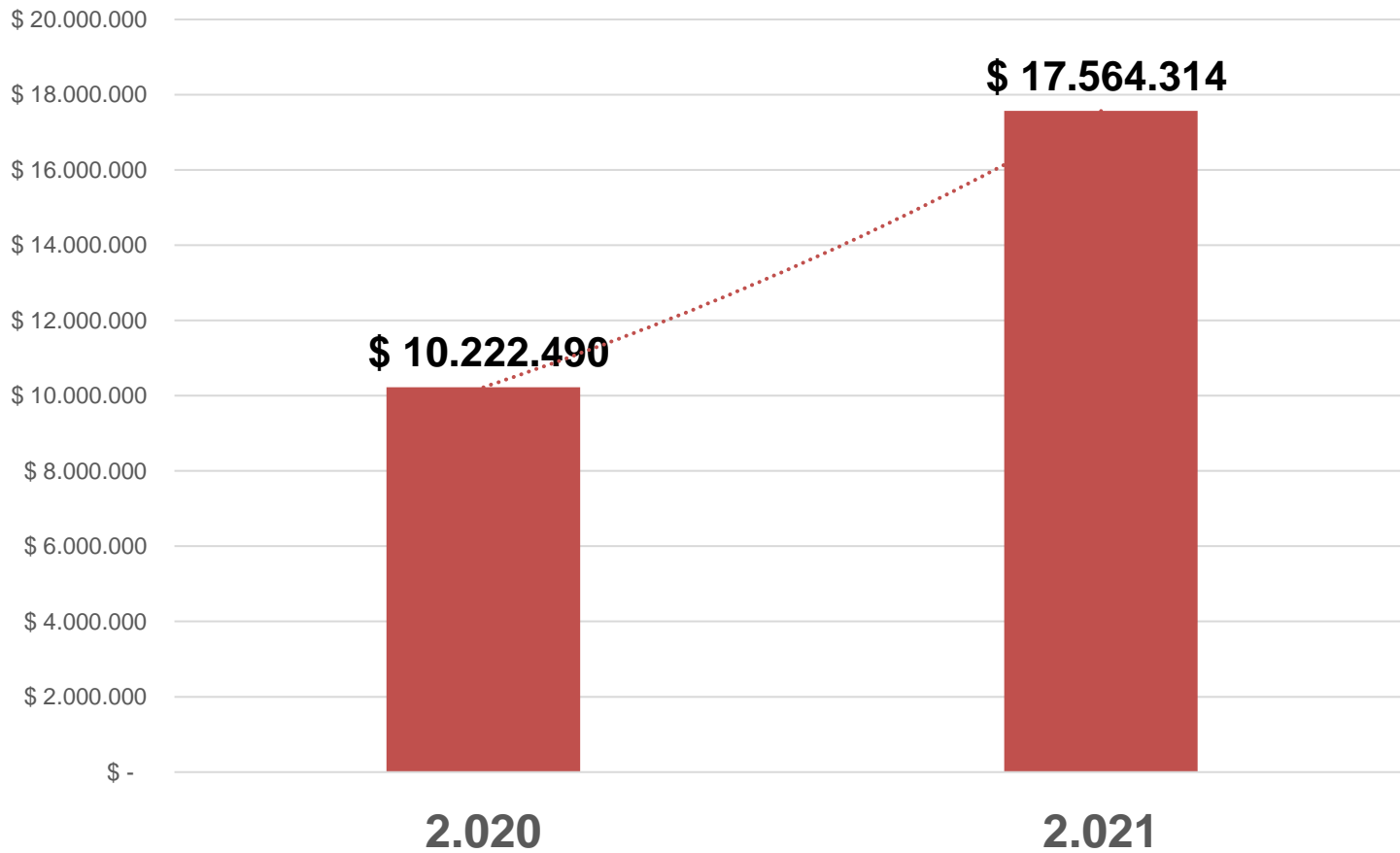
Remanente Crédito Social (\$Miles)



Incremento **127,67%**

# INFORMACIÓN FINANCIERA

EXCEDENTE TOTAL COMFABOY (Miles)



**Incremento 71,82%**

*«Los logros de una organización son los resultados del esfuerzo combinado de cada individuo».*

**¡Gracias!**