



**CAJA DE COMPENSACIÓN FAMILIAR DE BOYACA
"COMFABOY"**
ESTADO DE SITUACION FINANCIERA PROGRAMA IPS
A 31 DE DICIEMBRE DE 2025
INFORMACION EN MILES DE PESOS COLOMBIANOS

ACTIVO	AÑOS		VARIACIONES	
	2,024	2,025	\$	%
ACTIVO CORRIENTE				
Efectivo y Equivalentes de Efectivo	1,666,633,554	949,344,015	(717,289,539)	(43%)
Activos Financieros Inversiones	1,617,806,176	4,721,976,417	3,104,170,240	192%
Cuentas por Cobrar	482,758,251	528,884,008	46,125,757	10%
Inventarios	326,147,455	164,966,703	(161,180,752)	(49%)
TOTAL ACTIVO CORRIENTE	4,093,345,437	6,365,171,142	2,271,825,705	56%
ACTIVO NO CORRIENTE				
Deudas de Difícil cobro	99,610,444	133,218,214	33,607,771	34%
Provisión - Deterioro	(99,610,444)	(133,218,214)	(33,607,771)	34%
Propiedad Planta y Equipo	1,389,570,919	1,428,460,465	38,889,545	3%
Intangibles	25,627,808	35,790,495	10,162,688	40%
TOTAL ACTIVO NO CORRIENTE	1,415,198,727	1,464,250,960	49,052,233	3%
TOTAL ACTIVO	5,508,544,164	7,829,422,102	2,320,877,938	42%
PASIVO Y PATRIMONIO				
PASIVO				
PASIVO CORRIENTE				
Cuentas por Pagar	299,586,981	564,625,819	265,038,839	88%
Beneficios a empleados	148,247,649	190,796,878	42,549,229	29%
Pasivos estimados y provisiones	63,178,229	58,197,549	(4,980,679)	(8%)
Otros pasivos	100,971,801	276,518,770	175,546,969	174%
TOTAL PASIVO CORRIENTE	611,984,660	1,090,139,017	478,154,357	78%
TOTAL PASIVO	611,984,660	1,090,139,017	478,154,357	78%
PATRIMONIO				
Obras y programas de Beneficio Social	1,877,056,267	2,161,503,646	284,447,379	15%
Reservas	89,447,977	389,131,362	299,683,385	335%
Resultado del Ejercicio	923,939,790	2,182,532,608	1,258,592,818	136%
Resultado de Ejercicios Anteriores (Efectos por convergencia NIIF)	2,006,115,470	2,006,115,470	0	0%
TOTAL PATRIMONIO	4,896,559,503	6,739,283,085	1,842,723,582	38%
TOTAL PASIVO Y PATRIMONIO	5,508,544,163	7,829,422,102	2,320,877,939	42%

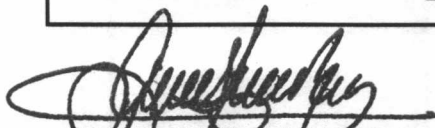

FREDY GERMANNY GARCÍA HERREROS
Director Administrativo



ELIANA JUDITH GONZÁLEZ PACHECO
Contadora General TP 122340-T



LUZ ZORAIDA CELY PINEDA
Revisor Fiscal T.P. 65830 - T

CAJA DE COMPENSACIÓN FAMILIAR DE BOYACÁ
"COMFABOY"
ESTADO DE RESULTADOS PROGRAMA IPS
A 31 DE DICIEMBRE DE 2025
INFORMACION EN MILES DE PESOS COLOMBIANOS

INGRESOS DE ACTIVIDADES ORDINARIAS	2024	2025	VARIACION	
			\$	%
Consulta Externa	5,865,527,645	7,228,812,091	1,363,284,446	23%
Apoyo Terapeutico	24,517,400	24,255,280	(262,120)	(1%)
Por Capitación	63,782,880	56,647,425	(7,135,455)	(11%)
Apoyo Diagnóstico	704,605,335	931,380,879	226,775,544	32%
Otros	343,598,500	392,292,855	48,694,355	14%
Devoluciones Rebajas y Descuentos	(437,972,910)	(56,745,357)	381,227,553	0%
TOTAL INGRESOS	6,564,058,850	8,576,643,173	2,012,584,323	31%
COSTOS DE VENTAS Y PRESTACION DE SERVICIOS				
Consulta Externa	3,966,341,816	3,131,573,905	(834,767,911)	(21%)
Apoyo Diagnóstico	525,985,494	636,641,035	110,655,540	21%
Apoyo Terapeutico	46,933,326	0	(46,933,326)	0%
Mercadeo	537,348,122	1,647,588,650	1,110,240,527	207%
TOTAL COSTOS	5,076,608,758	5,415,803,589	339,194,831	7%
GASTOS OPERACIONALES DE ADMON Y SERVICIOS				
Gastos de Personal	396,727,229	521,041,007	124,313,778	31%
Honorarios	26,263,103	19,588,372	(6,674,731)	(25%)
Impuestos	34,270,864	56,151,913	21,881,049	64%
Arrendamientos	4,108,515	9,910,937	5,802,421	141%
Contribuciones y afiliaciones	3,840,030	5,579,450	1,739,420	45%
Seguros	46,688,499	48,281,050	1,592,552	3%
Servicios	186,026,470	263,703,332	77,676,862	42%
Mantenimiento y Reparaciones	65,285,557	66,897,076	1,611,519	2%
Adecuacion e instalaciones	3,477,700	1,400,000	(2,077,700)	(60%)
Gastos de Viaje	2,137,199	7,055,600	4,918,401	230%
Depreciacion	20,659,970	24,736,752	4,076,782	20%
Amortizaciones	0	632,125	632,125	0%
Publicidad, propaganda y promocion	15,572,935	1,065,486	(14,507,449)	(93%)
Diversos	7,837,531	13,234,428	5,396,897	69%
Deterioro	109,086,295	135,473,120	26,386,825	24%
Traslados y Transferencias	0	240,000,000	240,000,000	100%
TOTAL GASTOS	921,981,898	1,414,750,649	492,768,751	53%
RESULTADO	565,468,194	1,746,088,935	1,180,620,741	209%
OTROS INGRESOS				
Financieros	240,246,437	311,394,307	71,147,869	30%
Recuperaciones	149,329,269	157,573,393	8,244,124	6%
Diversos	0	81	81	100%
TOTAL OTROS INGRESOS	389,575,706	468,967,781	79,392,074	20%
OTROS GASTOS				
Financieros	6,201,565	4,651,670	(1,549,895)	(25%)
Perdida en venta y retiro de bienes	865,184	448,224	(416,960)	(48%)
Gastos Diversos	24,037,370	27,424,214	3,386,844	14%
TOTAL OTROS GASTOS	31,104,119	32,524,108	1,419,989	5%
RESULTADO DEL PERIODO	923,939,781	2,182,532,608	1,258,592,826	136%


FREDY GEOVANNY GARCIA HERREROS
 Director Administrativo


ELIANA JUDITH GONZÁLEZ PACHECO
 Contadora General TP 122340-T


LUZ ZORADA CELY PINEDA
 Revisor Fiscal T.P. 65830 - T